

CORPORACION ACCION POR EL TOLIMA "ACTUAR FAMIEMPRESAS"
ESTADO DE SITUACION FINANCIERA
A 31 DE DICIEMBRE DE
Cifras en Miles de Pesos Colombianos

ACTIVO	Nota	2021	%	2020	%	Variacion	%
ACTIVOS CORRIENTES							
Efectivo y Equivalentes al efectivo	3	75.167	0,43%	198.609	1%	(123.443)	-62%
Activos Financieros:							
Cartera de Créditos a Corto Plazo	5	10.391.719	58,97%	10.271.364	57%	120.354	1%
Capital		10.934.847	62,05%	10.497.978	59%	436.869	4%
Intereses		403.868	2,29%	575.474	3%	(171.606)	-30%
Deterioro de Cartera	5	(946.996)	-5,37%	(802.087)	-4%	(144.909)	18%
Deudores y otras cuentas por cobrar	6	924.545	5,25%	1.068.291	6%	(143.745)	-13%
Gastos Pagados por Anticipado		20.725	0,12%	15.124	0%	5.600	37%
TOTAL ACTIVOS CORRIENTES		11.412.156	64,76%	11.553.389	65%	(141.233)	-1%
ACTIVOS NO CORRIENTES							
Cartera de Créditos a Largo Plazo	5	5.069.639	28,77%	5.139.260	29%	(69.620)	-1%
Activos Financieros	4	101.384	0,58%	89.605	1%	11.779	13%
PROPIEDAD, PLANTA Y EQUIPO		1.038.046	5,89%	1.081.315	6%	(43.269)	-4%
DEPRECIABLE			0,00%				
Edificios	7	838.186	4,76%	838.186	5%	-	0%
Muebles y Equipo Oficina y Computación	7	754.820	4,28%	751.658	4%	3.162	0%
- Depreciación acumulada	7	(817.359)	-4,64%	(770.928)	-4%	(46.431)	6%
NO DEPRECIABLES							
Terrenos	7	262.400	1,49%	262.400	1%	-	0%
							0%
							0%
TOTAL ACTIVOS		17.621.226	100,00%	17.863.570	100,00%	(242.344)	-1,36%


** LAS NOTAS A LOS ESTADOS FINANCIEROS FORMAN PARTE INTEGRAL DE ESTOS


CORPORACION ACCION POR EL TOLIMA "ACTUAR FAMIEMPRESAS
ESTADO DE SITUACION FINANCIERA
A 31 DE DICIEMBRE DE
Cifras en Miles de Pesos

PASIVO	NOTA	2021	2020	Variación	%
PASIVOS CORRIENTES					
Obligaciones Financieras	9	3.238.376 18,38%	3.056.831 17,11%	181.545	6%
Cuentas por pagar	10	274.610 1,56%	85.795 0,48%	188.815	220%
Impuestos por pagar	8	153.669 0,87%	122.345 0,68%	31.325	26%
Beneficios a Empleados	11	364.608 2,07%	344.970 1,93%	19.638	6%
TOTAL PASIVOS CORRIENTES		4.031.263 22,88%	3.609.940 20,21%	421.323	12%
PASIVOS NO CORRIENTES					
Obligaciones Financieras	9	1.077.744 6,12%	1.011.711 5,66%	66.033	7%
TOTAL PASIVO NO CORRIENTE		1.077.744 6,12%	1.011.711 5,66%	66.033	7%
TOTAL PASIVOS		5.109.007 28,99%	4.621.651 25,87%	487.356	11%
PATRIMONIO					
Capital mas excedentes ejerc.anteriores	12	12.293.825 69,77%	11.664.113 65,30%	629.712,45	5%
(Deficit)Superávit del ejercicio		(292.001) -1,66%	629.712 3,53%	(921.714)	-146%
Total Otro resultado integral		(437.699) -2,48%	0 0,00%	(437.699)	0%
Ajustes por Adopción de NIIF		948.094 5,38%	948.094 5,31%	-	0%
TOTAL PATRIMONIO		12.512.219 71,01%	13.241.919 74,13%	(729.700)	-6%
TOTAL PASIVO Y PATRIMONIO		17.621.226 100,00%	17.863.570 100,00%	(242.344)	-1,36%

** LAS NOTAS A LOS ESTADOS FINANCIEROS FORMAN PARTE INTEGRAL DE ESTOS


LUIS FERNANDO DIMEY BONILLA
 Director Ejecutivo


LUZ DARY LOPEZ QUINTERO
 Contadora TP 37189-T


ERNESTO BERNAL QUINTERO
 Revisor Fiscal T.P. 1191-T
 Ver opinión adjunta

CORPORACION ACCION POR EL TOLIMA "ACTUAR FAMIEMPRESAS"
ESTADO DE RESULTADOS INTEGRAL
DEL 1 DE ENERO AL 31 DE DICIEMBRE DE
Cifras en MILES de Pesos Colombianos

	13	2021	2020	Variación	%
INGRESOS OPERACIONALES					
Intereses Corrientes		5.309.365	6.501.705	(1.192.340)	-18%
Comisiones		748.075	0	748.075	0%
Otros		843.914	699.416	144.498	21%
TOTAL INGRESOS OPERACIONALES		6.901.354	7.201.121	(299.767)	-4%
COSTOS DE LA OPERACIÓN					
Gastos Financieros	14	466.127	582.963	(116.836)	-20%
Deterioro de cartera	5	1.374.820	992.902	381.918	38%
Gastos de Personal	15	2.239.545	2.284.822	(45.277)	-2%
Gastos de Servicios	15	540.858	448.656	92.201	21%
Arrendamientos y Otros	15	652.852	748.768	(95.916)	-13%
GASTOS OPERACIONALES		5.274.201	5.058.111	216.090	4%
EXCEDENTE BRUTO		1.627.154	2.143.010	-515.856	-24%
GASTOS DE ADMINISTRACION	15				
Gastos de Personal		1.218.153	1.180.896	37.257	3%
Gastos de Servicios		221.198	205.404	15.794	8%
Otros gastos		464.551	282.271	182.280	65%
TOTAL GASTOS DE ADMINISTRACION		1.903.903	1.668.571	235.331	14%
(DEFICIT) EXCEDENTE OPERACIONAL		(276.749)	474.439	-751.188	-158%
OTROS INGRESOS (NETO)	16	37.527	162.774	(125.247)	-77%
RESULTADO ANTES DE IMPUESTOS		(239.222)	637.213	-876.435	-138%
GASTO POR IMPUESTO DE RENTA	17	(52.779)	7.500	(60.279)	-804%
RESULTADO DEL EJERCICIO		(292.001)	629.712	-921.714	-146%
OTRO RESULTADO INTEGRAL					
Gastos Ejercicios anteriores Imporrenta	18	(437.699)	-	-	-
TOTAL OTRO RESULTADO INTEGRAL		(437.699)	-	-	-
RESULTADO INTEGRAL TOTAL		(729.700)	629.712	(921.714)	-146%

Luis Fernando Dimey Bonilla
LUIS FERNANDO DIMEY BONILLA
Director Ejecutivo

Luiz Dary Lopez Quintero
LUZ DARY LOPEZ QUINTERO
Contadora TP 37189-T

Ernesto Bernal Quintero
ERNESTO BERNAL QUINTERO
Revisor Fiscal T.P. 1191-T


CORPORACION ACCION POR EL TOLIMA "ACTUAR FAMIEMPRESAS"
ESTADO DE FLUJOS DE EFECTIVO
A 31 DE DICIEMBRE DE
Cifras en Miles de Pesos Colombianos

MÉTODO INDIRECTO	2021	2020
(DEFICIT)/EXCEDENTES DEL EJERCICIO	(729.700)	629.712
ACTIVIDADES DE OPERACION	210.978	(172.742)
Mas:- Depreciación, Amortizac.Cargos Dif.	46.431	47.999
Deterioro de Cartera de créditos	144.909	(240.479)
Provisión Beneficios a los empleados	19.638	19.738
	-	-
EFFECTOS POR CAMBIOS EN EL CAPITAL DE TRABAJO	(518.722)	456.970
Aumento en Deudores Varios de Activo Corriente	143.745	(900.284)
Disminución en Deudores Clientes de Activo Corriente	(265.263)	1.454.652
Aumento (Disminución) en cuentas de Pasivo Corriente	220.140	(316.971)
Aumento (Disminución) Obligaciones Financieras	181.545	(887.222)
EFFECTIVO GENERADO EN ACTIVIDADES DE OPERACION	(238.555)	(192.855)
EFFECTOS POR ACTIVIDADES DE INVERSION	(8.762)	(10.798)
Donaciones	-	(5.000)
Adquisición de Propiedad, Planta y Equipo	(3.162)	(10.061)
Disminución en Gastos Diferidos	(5.600)	4.263
ACTIVIDADES DE FINANCIACION	123.874	161.791
Aumento (Disminución) Activos a Largo Plazo (Deudores)	69.620	1.405.826
Aumento (Disminución) por Obligaciones A largo Plazo	66.033	(1.223.705)
Aumento (Disminución) Activos Financieros	(11.779)	(20.330)
AUMENTO EN EFECTIVO	(123.443)	(41.862)
EFFECTIVO Y EQUIVALENTE INICIAL	198.609	240.471
EFFECTIVO Y EQUIVALENTE AL FINAL DEL PERIODO	75.166	198.609

** LAS NOTAS A LOS ESTADOS FINANCIEROS FORMAN PARTE INTEGRAL DE ESTOS.


LUIS FERNANDO DIMEY BONILLA
Director Ejecutivo


LUZ DARY LOPEZ QUINTERO
Contadora TP 37189-T


ERNESTO BERNAL QUINTERO
Revisor Fiscal T.P. 1191-T
Ver opinión adjunta

CORPORACION ACCION POR EL TOLIMA "ACTUAR FAMIEMPRESAS"
ESTADO DE CAMBIOS EN EL PATRIMONIO
POR LOS AÑOS TERMINADOS EN 31 DE DICIEMBRE DE 2020 Y 2021
MILES DE PESOS

MOVIMIENTO 2020	Saldo inicial 01/01/2020	Incremento o disminución por asignación del superavit del ejercicio	Incremento o disminución en asignaciones permanentes por adopción de NIIF	Aumento o disminución por superavit del ejercicio	Total A 31/12/2020
Capital	10.026.368				10.026.368
Asignaciones permanentes	861.994	(5.000)		780.751	1.637.744
Superavit del Ejercicio	780.751	(780.751)		629.712	629.712
Asignaciones permanentes por adopción	948.094		-		948.094
Total Patrimonio	12.617.206	(785.751)	-	1.410.463	13.241.919

MOVIMIENTO 2021	Saldo inicial 01/01/2021	Incremento o disminución por asignación del superavit del ejercicio	Incremento o disminución en asignaciones permanentes por adopción de NIIF	Aumento o disminución por superavit del ejercicio	Total A 31/12/2021
Capital	10.026.368				10.026.368
Superavit Ejercicios Anteriores	1.637.744			629.712	2.267.457
Superavit del Ejercicio	629.712	(629.712)		(729.700)	(729.700)
Asignaciones permanentes por adopción	948.094		-		948.094
Total Patrimonio	13.241.919	(629.712)	-	(99.988)	12.512.219

Luis Fernando Dimey Bonilla
LUIS FERNANDO DIMEY BONILLA
 Director Ejecutivo

Luz Dary Lopez Quintero
LUZ DARY LOPEZ QUINTERO
 Contadora TP 37189-T

Ernesto Bernal Quintero
ERNESTO BERNAL QUINTERO
 Revisor Fiscal TP 1191-T
 Ver opinión adjunta